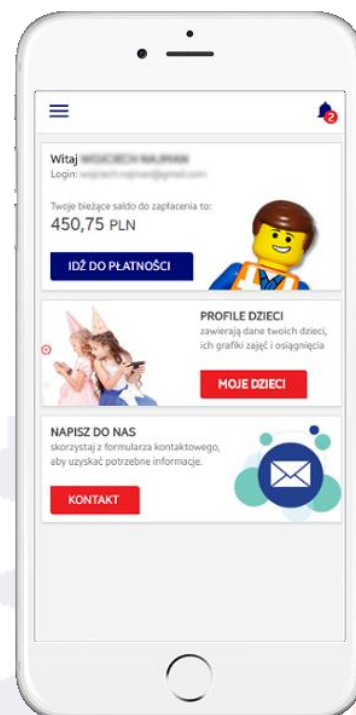


Bądź na bieżąco!

Roboedu to aplikacja na urządzenia mobilne z systemem Android lub iOS, pozwalająca na **bieżącą komunikację firmy prowadzącej zajęcia dla dzieci z ich rodzicami**.

Pobierz aplikację, zainstaluj ją w swoim smartfonie z Androidem i bądź na bieżąco.

- ✚ Odbieraj notyfikacje o ważnych wydarzeniach i informacjach
- ✚ Sprawdzaj na bieżąco saldo do zapłaty i pobieraj faktury
- ✚ Śledź osiągnięcia dziecka, program zajęć i najbliższe terminy spotkań
- ✚ Bądź w ciągłym kontakcie z firmą prowadzącą zajęcia dla Twojego dziecka



Od czego zależy czy mogę korzystać z aplikacji?



Z aplikacji RoboEdu mogą korzystać tylko rodzice, których dzieci uczęszczają na zajęcia do firm współpracujących z nami. Aby dowiedzieć się, czy twoja firma korzysta z RoboEdu, skontaktuj się z jej biurem obsługi klienta.

Skąd uzyskać dane do logowania w aplikacji?

Konta dostępne do aplikacji zakładane są przez firmę prowadzącą zajęcia i przekazywane rodzicom dzieci. Nie pośredniczymy w tym procesie. Aby dowiedzieć się więcej, skontaktuj się z biurem obsługi klienta twojej firmy.



Jak mogę zainstalować RoboEdu?

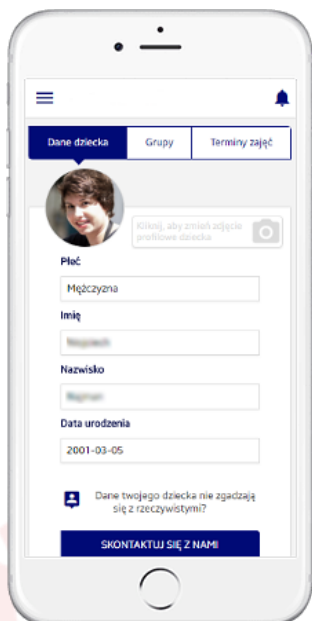


- ✚ Jeżeli posiadasz telefon z systemem Androidem, połącz się z Internetem i wejdź do sklepu Play Store
- ✚ Wyszukaj naszą aplikację wpisując w pasku wyszukiwania **RoboEdu** i zainstaluj ją (minimalna wymagania wersja Androida: **4.4 KitKat**)
- ✚ Przy pierwszym uruchomieniu zostaniesz poproszony o podanie danych autoryzacyjnych, zmianę hasła i zaakceptowanie warunków użytkowania aplikacji mobilnej



- ✚ Jeżeli posiadasz telefon z systemem iOS, połącz się z Internetem i wejdź do sklepu App Store
- ✚ Wyszukaj naszą aplikację wpisując w pasku wyszukiwania **RoboEdu** i zainstaluj ją (minimalna wymagania wersja iOS to: **9.0**)
- ✚ Przy pierwszym uruchomieniu zostaniesz poproszony o podanie danych autoryzacyjnych, zmianę hasła i zaakceptowanie warunków użytkowania aplikacji mobilnej








Zainstalowałeś RoboEdu?

Masz teraz dostęp do informacji związanych z Twoimi dziećmi i zajęciami, na które uczęszczają.

Zaloguj się za pomocą danych startowych dostarczonych przez firmę prowadzącą zajęcia, aby rozpocząć pracę z **RoboEdu**. Po przetłóczeniu okna powinieneś zobaczyć ekran główny ze skrótami do najważniejszych funkcji:

-  Informacje o twoim bieżącym saldzie do zapłacenia z możliwością przejścia do **okna płatności** i pobrania wystawionych faktur
-  Karty kierujące do **listy dzieci**, gdzie znajdują się ich dane profilowe, terminy najbliższych zajęć i grupy, do których są przypisane
-  Karty kierujące do zakładki **Kontakt**, umożliwiającej szybkie połączenie się z biurem firmy prowadzącej zajęcia lub napisanie maila na skrzynkę kontaktową

Aby uzyskać dostęp do pozostałych funkcjonalności, rozwiń menu w lewym górnym rogu na pasku zadań.

Powiadomienia

Główną funkcjonalnością aplikacji **jest szybkie dostarczanie powiadomień do użytkowników**, którzy mają zainstalowane **RoboEdu**.

W tym celu nie musisz mieć cały czas otwartej aplikacji na pierwszym planie lub w tle. Wystarczy, że jest ona zainstalowana, a Ty zalogowany, a natychmiast otrzymasz na pasku powiadomień informacje o najnowszych powiadomieniach, które wysłała do Ciebie firma prowadząca zajęcia.



Po kliknięciu na nowe powiadomienie na pasku powiadomień telefonu zostaniesz przekierowany do aplikacji, gdzie będzie mógł zapoznać się z jego pełną treścią. Po wejściu w treść powiadomienia jest ono automatycznie odznaczane jako przeczytane.

Aktualny licznik nieprzeczytanych wiadomości znajduje się zawsze w prawym górnym rogu okna aplikacji na pasku zadań.

